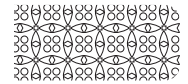


# Ⅲ. 入学試験結果(2011年度)



## 一般入学試験

### (1) 基本統計(過去2年間)

#### 【I期日程】

学部 学科	経済学部 経済学科		経営学部 経営学科		人文学部				法学部 法学科		文系4学部 5学科計	
	2011 年度	2010 年度	2011 年度	2010 年度	英語英米文学科		社会学科		2011 年度	2010 年度	2011 年度	2010 年度
募集人員	20	20	20	20	10	10	10	10	20	20	80	80
志願者	617	913	612	879	227	323	373	506	323	463	2,152	3,084
女子内数	229	359	261	396	146	220	203	309	133	212	972	1,496
受験者A	616	909	612	877	227	321	373	503	323	460	2,151	3,070
女子内数	229	359	261	396	146	219	203	308	133	212	972	1,494
正規合格者B	149	177	138	160	63	72	66	85	60	87	476	581
女子内数	71	82	73	86	43	47	40	56	31	44	258	315
一次追加合格者C	0	0	0	0	0	0	0	0	0	0	0	0
女子内数	0	0	0	0	0	0	0	0	0	0	0	0
二次追加合格者D	0	0	0	0	0	0	0	0	0	0	0	0
女子内数	0	0	0	0	0	0	0	0	0	0	0	0
合格者総数E	149	177	138	160	63	72	66	85	60	87	476	581
女子内数	71	82	73	86	43	47	40	56	31	44	258	315
競争率A/E	4.13	5.14	4.43	5.48	3.60	4.46	5.65	5.92	5.38	5.29	4.52	5.28

※2010年度の統計には追試験結果〔志願者、受験者、合格者順に、経営1(1)、1(1)、1(1)。人文英語1(1)、1(1)、1(1)。〕を含む。( )は女子内数。

#### 【II期日程】

学部 学科	経済学部 経済学科		経営学部 経営学科		人文学部				法学部 法学科		文系4学部 5学科計	
	2011 年度	2010 年度	2011 年度	2010 年度	英語英米文学科		社会学科		2011 年度	2010 年度	2011 年度	2010 年度
募集人員	173	173	180	180	45	45	80	80	80	80	558	558
志願者	926	1,116	959	1,086	299	262	592	566	508	521	3,284	3,551
女子内数	315	372	381	397	186	178	330	300	215	227	1,427	1,474
受験者A	792	995	821	983	252	227	494	509	435	466	2,794	3,180
女子内数	269	328	327	358	156	154	274	272	187	201	1,213	1,313
正規合格者B	376	231	388	241	112	118	194	155	123	146	1,193	891
女子内数	143	106	175	110	76	89	119	92	52	76	565	473
一次追加合格者C	15	61	41	51	43	0	68	22	51	0	218	134
女子内数	1	22	9	17	27	0	38	12	24	0	99	51
二次追加合格者D	49	0	37	0	10	0	12	0	24	0	132	0
女子内数	18	0	15	0	4	0	4	0	9	0	50	0
合格者総数E	440	292	466	292	165	118	274	177	198	146	1,543	1,025
女子内数	162	128	199	127	107	89	161	104	85	76	714	524
競争率A/E	1.80	3.41	1.76	3.37	1.53	1.92	1.80	2.88	2.20	3.19	1.81	3.10

### (2) 男子と女子の割合

#### 【I期日程】

	経済・経済		経営・経営		人文・英語英米文		人文・社会		法・法	
	志願者	合格者	志願者	合格者	志願者	合格者	志願者	合格者	志願者	合格者
男子	388 62.9%	78 52.3%	351 57.4%	65 47.1%	81 35.7%	20 31.7%	170 45.6%	26 39.4%	190 58.8%	29 48.3%
女子	229 37.1%	71 47.7%	261 42.6%	73 52.9%	146 64.3%	43 68.3%	203 54.4%	40 60.6%	133 41.2%	31 51.7%

#### 【II期日程】

	経済・経済		経営・経営		人文・英語英米文		人文・社会		法・法	
	志願者	合格者	志願者	合格者	志願者	合格者	志願者	合格者	志願者	合格者
男子	611 66.0%	278 63.2%	578 60.3%	267 57.3%	113 37.8%	58 35.2%	262 44.3%	113 41.2%	293 57.7%	113 57.1%
女子	315 34.0%	162 36.8%	381 39.7%	199 42.7%	186 62.2%	107 64.8%	330 55.7%	161 58.8%	215 42.3%	85 42.9%

(3) 現役と現役以外の割合

【Ⅰ期日程】

	経済・経済		経営・経営		人文・英語英米文		人文・社会		法・法	
	志願者	合格者	志願者	合格者	志願者	合格者	志願者	合格者	志願者	合格者
現役	575 93.2%	139 93.3%	566 92.5%	129 93.5%	209 92.1%	61 96.8%	345 92.5%	64 97.0%	300 92.9%	54 90.0%
現役以外	42 6.8%	10 6.7%	46 7.5%	9 6.5%	18 7.9%	2 3.2%	28 7.5%	2 3.0%	23 7.1%	6 10.0%

【Ⅱ期日程】

	経済・経済		経営・経営		人文・英語英米文		人文・社会		法・法	
	志願者	合格者	志願者	合格者	志願者	合格者	志願者	合格者	志願者	合格者
現役	844 91.1%	401 91.1%	872 90.9%	423 90.8%	277 92.6%	151 91.5%	544 91.9%	247 90.1%	460 90.6%	178 89.9%
現役以外	82 8.9%	39 8.9%	87 9.1%	43 9.2%	22 7.4%	14 8.5%	48 8.1%	27 9.9%	48 9.4%	20 10.1%

(4) 受験者と合格者の平均点及び合格者の最高点・最低点

【Ⅰ期日程】

学部学科	科目	必須科目		合計
		国語	英語	
経済	受験者	64.2	51.6	115.8
	合格者	75.4	66.1	141.4
経営	受験者	63.9	51.9	115.8
	合格者	75.2	66.2	141.4
人文	英語英米文	64.4	59.4	123.9
	合格者	74.5	71.9	146.4
社会	受験者	66.2	54.7	120.9
	合格者	79.2	70.1	149.3
法	受験者	65.9	54.8	120.7
	合格者	77.0	71.7	148.7

Ⅰ期日程	合格	
	最高点	最低点
経済	178	130
経営	171	131
人文	英語英米文	171
	社会	137
法	171	140
	174	140

Ⅱ期日程	合格	
	最高点	最低点
経済	238	179
経営	263	178
人文	英語英米文	279
	社会	194
法	279	197
	233	177

(注) 2科目合計200点満点です。

【Ⅱ期日程】

学部学科	科目	必須科目		選択科目						合計
		国語	英語	政治・経済	日本史	世界史	地理	数学	簿記	
経済	受験者	67.4	48.1	71.0	60.7	61.5	59.3	67.7	50.4	179.6
	合格者	74.2	54.3	74.8	68.0	69.9	65.1	74.4	63.3	199.8
経営	受験者	67.6	48.3	70.8	60.2	60.4	58.5	69.0	55.7	180.1
	合格者	74.1	54.2	75.1	68.0	69.1	65.5	76.0	72.8	200.3
人文	英語英米文	61.0	77.4	65.2	60.2	60.4	59.3	73.4	58.0	202.4
	合格者	64.2	86.2	69.7	66.5	65.7	63.6	78.8	68.0	220.6
社会	受験者	61.5	71.7	66.6	61.0	62.5	61.6	80.3	57.6	198.9
	合格者	65.7	82.3	70.4	69.0	70.0	68.5	85.3	70.0	221.4
法	受験者	60.9	46.4	66.5	60.5	61.2	63.2	78.5	58.8	172.7
	合格者	66.4	53.2	72.1	72.2	68.9	71.7	86.1	87.0	195.1

(注) 経済・経営・法学部は3科目合計300点満点です。

人文学部のみ3科目合計350点満点(国語100点満点・英語150点満点・選択科目100点満点)です。

選択科目については、科目間での調整は一切行っていません。

(5) 出身学校都道府県別・地区別 志願者・合格者数

【Ⅰ期日程とⅡ期日程の合計】

	志願者	合格者
北海道	0	0
東北	4	1
関東	15	6
北陸・中部	6	1
近畿	36	13
中国	338	132
四国	5,013	1,854
九州	24	12
外国	0	0
在外施設	0	0
合計	5,436	2,019

県名  
合格者数  
志願者数

長崎 0  
佐賀 2  
福岡 8

熊本 0  
大分 4  
鹿児島 2  
宮崎 2

山口 6  
34  
島根 21  
36  
広島 46  
132  
鳥取 4  
11  
岡山 55  
125  
兵庫 12  
32

愛媛 1,635  
4,385  
高知 256  
香川 100  
255  
徳島 33  
117

京都 0  
大坂 0  
和歌山 0  
奈良 1  
2  
福井 0  
滋賀 0  
岐阜 0  
愛知 1  
2  
三重 0  
0  
富山 0  
新潟 0  
長野 0  
山梨 0  
神奈川 1  
1  
石川 0  
0  
福井 0  
3  
岐阜 0  
0  
愛知 1  
2  
三重 0  
0  
富山 0  
新潟 0  
長野 0  
山梨 0  
神奈川 1  
1  
東京 3  
9

北海道  
0  
0

青森 0  
3

秋田 0  
0  
岩手 0  
0

山形 0  
0  
宮城 1  
1

福島 0  
0  
茨城 0  
0

群馬 0  
1  
埼玉 0  
1  
千葉 0  
2

# 大学入試センター試験利用入学試験

## (1) 基本統計(過去2年間)

### 【前期日程A方式・B方式】

学部 学科	経済学部 経済学科		経営学部 経営学科		人文学部				法学部 法学科		文系4学部 5学科計	
	2011 年度	2010 年度	2011 年度	2010 年度	英語英米文学科		社会学科		2011 年度	2010 年度	2011 年度	2010 年度
募集人員	20	20	25	25	10	10	15	15	15	10	85	80
志願者 女子内数	418 108	623 191	644 240	833 317	145 100	110 74	259 136	231 127	198 76	238 103	1,664 660	2,035 812
受験者A 女子内数	418 108	622 191	642 239	831 316	145 100	110 74	259 136	231 127	198 76	237 103	1,662 659	2,031 811
正規合格者B 女子内数	287 72	293 93	271 100	315 126	108 76	76 54	152 84	140 80	122 47	127 61	940 379	951 414
追加合格者C 女子内数	0 0	0 0	0 0	0 0	0 0	0 0	0 0	0 0	0 0	0 0	0 0	0 0
合格者総数D 女子内数	287 72	293 93	271 100	315 126	108 76	76 54	152 84	140 80	122 47	127 61	940 379	951 414
競争率A/D	1.46	2.12	2.37	2.64	1.34	1.45	1.70	1.65	1.62	1.87	1.77	2.14

### 【後期日程A方式・B方式】

学部 学科	経済学部 経済学科		経営学部 経営学科		法学部 法学科		文系3学部 3学科計	
年度	2011 年度	2010 年度	2011 年度	2010 年度	2011 年度	2010 年度	2011 年度	2010 年度
募集人員	15	15	15	15	5	5	35	35
志願者 女子内数	144 55	249 81	135 64	216 81	51 25	86 38	330 144	551 200
受験者A 女子内数	129 48	237 77	117 56	207 77	51 25	86 38	297 129	530 192
正規合格者B 女子内数	53 20	65 19	51 27	56 18	24 11	33 13	128 58	154 50
追加合格者C 女子内数	0 0	0 0	3 2	0 0	0 0	0 0	3 2	0 0
合格者総数D 女子内数	53 20	65 19	54 29	56 18	24 11	33 13	131 60	154 50
競争率A/D	2.43	3.65	2.17	3.70	2.13	2.61	2.27	3.44

## (2) 男子と女子の割合

### 【前期日程A方式・B方式】

	経済・経済		経営・経営		人文・英語英米文		人文・社会		法・法	
	志願者	合格者	志願者	合格者	志願者	合格者	志願者	合格者	志願者	合格者
男子	310 74.2%	215 74.9%	404 62.7%	171 63.1%	45 31.0%	32 29.6%	123 47.5%	68 44.7%	122 61.6%	75 61.5%
女子	108 25.8%	72 25.1%	240 37.3%	100 36.9%	100 69.0%	76 70.4%	136 52.5%	84 55.3%	76 38.4%	47 38.5%

### 【後期日程A方式・B方式】

	経済・経済		経営・経営		法・法	
	志願者	合格者	志願者	合格者	志願者	合格者
男子	89 61.8%	33 62.3%	71 52.6%	25 46.3%	26 51.0%	13 54.2%
女子	55 38.2%	20 37.7%	64 47.4%	29 53.7%	25 49.0%	11 45.8%

(3) 現役と現役以外の割合  
【前期日程A方式・B方式】

	経済・経済		経営・経営		人文・英語英米文		人文・社会		法・法	
	志願者	合格者	志願者	合格者	志願者	合格者	志願者	合格者	志願者	合格者
現 役	357 85.4%	248 86.4%	571 88.7%	236 87.1%	136 93.8%	104 96.3%	242 93.4%	143 94.1%	172 86.9%	107 87.7%
現役以外	61 14.6%	39 13.6%	73 11.3%	35 12.9%	9 6.2%	4 3.7%	17 6.6%	9 5.9%	26 13.1%	15 12.3%

【後期日程A方式・B方式】

	経済・経済		経営・経営		法・法	
	志願者	合格者	志願者	合格者	志願者	合格者
現 役	133 92.4%	45 84.9%	122 90.4%	44 81.5%	45 88.2%	20 83.3%
現役以外	11 7.6%	8 15.1%	13 9.6%	10 18.5%	6 11.8%	4 16.7%

(4) 出身学校都道府県別・地区別 志願者・合格者数

【前期日程A方式・B方式と後期日程A方式・B方式の合計】

県名	志願者		合格者	
	志願者	合格者	志願者	合格者
北海道	0	0	0	0
東北	0	0	0	0
関東	2	1	0	0
北陸・中部	1	0	0	0
近畿	8	2	0	0
中国	117	57	0	0
四国	1,856	1,002	0	0
九州	10	9	0	0
外国	0	0	0	0
在外施設	0	0	0	0
合計	1,994	1,071	0	0

北海道	0 / 0	
青森	0 / 0	
秋田	0 / 0	岩手 0 / 0
山形	0 / 0	宮城 0 / 0
石川	0 / 0	
山口	島根 7 / 15	鳥取 3 / 7
兵庫	京都 0 / 0	福井 0 / 1
富山	0 / 0	新潟 0 / 0
新潟	0 / 0	栃木 0 / 0
福島	0 / 0	茨城 0 / 0
茨城	0 / 0	0 / 0
長崎	1 / 1	福岡 1 / 1
佐賀	0 / 0	
熊本	0 / 0	大分 2 / 2
鹿児島	2 / 2	宮崎 2 / 3
沖縄	1 / 1	
山口	8 / 17	2 / 8
広島	18 / 33	岡山 21 / 45
京都	0 / 0	大阪 0 / 0
福井	0 / 1	滋賀 0 / 0
富山	0 / 0	岐阜 0 / 0
新潟	0 / 0	長野 0 / 0
栃木	0 / 0	群馬 0 / 0
福島	0 / 0	埼玉 0 / 1
茨城	0 / 0	千葉 0 / 0
和歌山	0 / 0	奈良 0 / 0
愛知	0 / 0	山梨 0 / 0
山梨	0 / 0	神奈川 0 / 0
神奈川	0 / 0	東京 1 / 1
東京	1 / 1	0 / 0
三重	0 / 0	
静岡	0 / 0	
愛媛	878 / 1,622	香川 67 / 114
高知	29 / 79	徳島 28 / 41

# 一般公募推薦入学試験

## ■志願者・受験者・合格者数 ( )内は女子内数

学部・年度 項目	経済学部		経営学部		法学部	
	2011年度	2010年度	2011年度	2010年度	2011年度	2010年度
志願者	127 (54)	207 (74)	161 (71)	152 (81)	129 (54)	190 (99)
受験者(A)	127 (54)	207 (74)	158 (70)	151 (80)	128 (54)	188 (99)
合格者(B)	25 (11)	46 (23)	47 (28)	49 (35)	84 (42)	89 (60)
競争率(A/B)	5.08	4.50	3.36	3.08	1.52	2.11

※2010年度の統計には、追試験結果〔志願者、受験者、合格者順に、経済1(0)、1(0)、0(0)。経営1(1)、1(1)、0(0)。法3(0)、3(0)、2(0)〕を含む。

## ■経営学部 出願資格別 志願者・受験者・合格者数 ( )内は女子内数

区分	志願者	受験者(A)	合格者(B)	競争率(A/B)
成績優秀者	68 (40)	66 (39)	23 (18)	2.87
各種活動優秀者	41 (9)	40 (9)	8 (5)	5.00
資格取得者	52 (22)	52 (22)	16 (5)	3.25

## ■法学部 出願資格別 志願者・受験者・合格者数 ( )内は女子内数

区分	志願者	受験者(A)	合格者(B)	競争率(A/B)
(1)文化系・体育系各種活動に関する基準	37 (11)	37 (11)	19 (6)	1.95
(2)学業成績優秀者に関する基準	92 (43)	91 (43)	65 (36)	1.40

## ■出身学校都道府県別 志願者・合格者数

学部 都道府県	経済学部		経営学部		法学部	
	志願者	合格者	志願者	合格者	志願者	合格者
栃木	0	0	1	1	0	0
滋賀	0	0	1	1	0	0
大阪	1	0	0	0	1	0
兵庫	0	0	0	0	2	2
鳥取	1	0	1	0	1	0
岡山	4	0	8	1	1	0
広島	1	0	1	0	1	0
山口	1	0	0	0	0	0
徳島	3	0	6	0	5	1
香川	7	1	5	3	2	1
愛媛	105	21	134	39	114	78
高知	3	3	4	2	2	2
沖縄	1	0	0	0	0	0
合計	127	25	161	47	129	84

# アドミッションズ・オフィスによる入学試験

## ■経済学部経済学科 出願資格別 志願者・受験者・合格者数 ( )内は女子内数

出願資格	志願者	受験者(A)	合格者(B)	競争率(A/B)
総合経済政策コース	27(6)	25(6)	5(1)	5.00
国際経済コース	17(5)	17(5)	7(2)	2.43
地域・環境・文化コース	11(3)	11(3)	3(2)	3.67
合計	55(14)	53(14)	15(5)	3.53

## ■経営学部経営学科 出願資格別 志願者・受験者・合格者数 ( )内は女子内数

出願資格	志願者	受験者(A)	合格者(B)	競争率(A/B)
授業参加型	91(44)	78(43)	11(7)	7.09
成績優秀者	52(34)	46(33)	33(26)	1.39
資格取得者	37(17)	36(17)	16(11)	2.25
合計	180(95)	160(93)	60(44)	2.67

## 各種活動優秀者特別選抜入学試験

( )内は女子内数

学部・学科	志願者	受験者(A)	合格者(B)	競争率(A/B)
経済	11(5)	11(5)	11(5)	1.00
経営	43(15)	43(15)	43(15)	1.00
法	8(0)	8(0)	8(0)	1.00
計	62(20)	62(20)	62(20)	1.00

## 資格取得者特別選抜入学試験

( )内は女子内数

学部・学科	志願者	受験者(A)	合格者(B)	競争率(A/B)
経済	3(2)	3(2)	3(2)	1.00
経営	2(2)	2(2)	1(1)	2.00
人文・英語	9(8)	9(8)	9(8)	1.00
計	14(12)	14(12)	13(11)	1.08

## 社会人特別選抜入学試験

( )内は女子内数

学部・学科	志願者	受験者(A)	合格者(B)	競争率(A/B)
経済	0(0)	0(0)	0(0)	-
経営	1(1)	1(1)	0(0)	0.00
人文	英語	0(0)	0(0)	-
	社会	0(0)	0(0)	-
法	1(1)	1(1)	0(0)	0.00
計	2(2)	2(2)	0(0)	0.00

## 帰国生徒及び海外生活経験者特別選抜入学試験

( )内は女子内数

学部・学科	志願者	受験者(A)	合格者(B)	競争率(A/B)
経済	0(0)	0(0)	0(0)	-
経営	0(0)	0(0)	0(0)	-
人文	英語	0(0)	0(0)	-
	社会	0(0)	0(0)	-
法	0(0)	0(0)	0(0)	-
計	0(0)	0(0)	0(0)	-

## 総合学科等卒業生特別選抜入学試験

( )内は女子内数

学部・学科	志願者	受験者(A)	合格者(B)	競争率(A/B)
人文・英語	8(5)	8(5)	6(3)	1.33
法	25(6)	25(6)	14(5)	1.79
計	33(11)	33(11)	20(8)	1.65

## 社会人(シニア)特別選抜入学試験

( )内は女子内数

学部・学科	志願者	受験者(A)	合格者(B)	競争率(A/B)
法	0(0)	0(0)	0(0)	-
計	0(0)	0(0)	0(0)	-

## 指定校推薦入学試験

( )内は女子内数

学部・学科	志願者	受験者(A)	合格者(B)	競争率(A/B)	
経済	135(46)	135(46)	135(46)	1.00	
経営	53(17)	53(17)	53(17)	1.00	
人文	英語	16(12)	16(12)	16(12)	1.00
	社会	20(9)	20(9)	20(9)	1.00
法	31(7)	31(7)	30(7)	1.03	
計	255(91)	255(91)	254(91)	1.00	

## 一般編入学試験

( )内は女子内数

学部・学科	志願者	受験者(A)	合格者(B)	競争率(A/B)
経済	11(1)	10(1)	4(0)	2.50
経営	9(2)	8(1)	2(0)	4.00
人文	英語	0(0)	0(0)	-
	社会	3(1)	3(1)	1(1)
法	2(0)	2(0)	0(0)	0.00
計	25(4)	23(3)	7(1)	3.29

## 一般公募推薦編入学試験

( )内は女子内数

学部・学科	志願者	受験者(A)	合格者(B)	競争率(A/B)
経済	16(3)	16(3)	6(2)	2.67
経営	24(7)	24(7)	5(2)	4.80
人文・英語	0(0)	0(0)	0(0)	-
法	9(2)	9(2)	6(1)	1.50
計	49(12)	49(12)	17(5)	2.88

## 指定校推薦編入学試験

( )内は女子内数

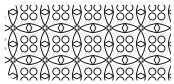
学部・学科	志願者	受験者(A)	合格者(B)	競争率(A/B)	
経済	5(0)	5(0)	5(0)	1.00	
経営	6(1)	6(1)	6(1)	1.00	
人文	英語	1(0)	1(0)	1(0)	1.00
	社会	0(0)	0(0)	0(0)	-
法	3(2)	3(2)	3(2)	1.00	
計	15(3)	15(3)	15(3)	1.00	

人文・英語の1名は、ハワイ大学KCC(9月)試験結果。

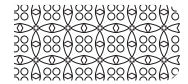
## 松山短期大学入学試験

( )内は女子内数

	志願者	受験者(A)	合格者(B)	追加合格者(C)	合格者総数(D)	競争率(A/D)	
2011年度	一般	107(38)	104(37)	101(36)	0(0)	101(36)	1.03
	推薦	18(12)	12(9)	12(9)	0(0)	12(9)	1.00
	社会人	1(1)	1(1)	1(1)	0(0)	1(1)	1.00
合計	126(51)	117(47)	114(46)	0(0)	114(46)	1.03	
2010年度	一般	154(44)	153(44)	143(41)	0(0)	143(41)	1.07
	推薦	15(6)	10(3)	10(3)	0(0)	10(3)	1.00
	社会人	1(0)	1(0)	1(0)	0(0)	1(0)	1.00
合計	170(50)	164(47)	154(44)	0(0)	154(44)	1.06	
2009年度	一般	154(48)	152(47)	146(46)	0(0)	146(46)	1.04
	推薦	5(1)	5(1)	5(1)	0(0)	5(1)	1.00
	社会人	1(0)	1(0)	1(0)	0(0)	1(0)	1.00
合計	160(49)	158(48)	152(47)	0(0)	152(47)	1.04	



# Ⅲ. 入学試験結果(2011年度)



## 一般入学試験

### (1) 基本統計(過去2年間)

学部・学科 入試制度	薬学部 医療薬学科				合 計	
	Ⅰ期日程		Ⅱ期日程			
	年 度	2011 年度	2010 年度	2011 年度	2010 年度	2011 年度
募集人員	50	50	15	15	65	65
志願者 女子内数	101 48	105 44	28 12	33 16	129 60	138 60
受験者A 女子内数	100 48	105 44	20 9	25 12	120 57	130 56
正規合格者B 女子内数	62 28	73 32	13 7	20 10	75 35	93 42
一次追加合格者C 女子内数	0 0	0 0	0 0	0 0	0 0	0 0
二次追加合格者D 女子内数	0 0	0 0	0 0	0 0	0 0	0 0
合格者総数E 女子内数	62 28	73 32	13 7	20 10	75 35	93 42
競争率A/E	1.61	1.44	1.54	1.25	1.60	1.40

### (2) 男子と女子の割合

	薬学部 医療薬学科			
	Ⅰ期日程		Ⅱ期日程	
	志願者	合格者	志願者	合格者
男子	53 52.5%	34 54.8%	16 57.1%	6 46.2%
女子	48 47.5%	28 45.2%	12 42.9%	7 53.8%

### (3) 現役と現役以外の割合

	薬学部 医療薬学科			
	Ⅰ期日程		Ⅱ期日程	
	志願者	合格者	志願者	合格者
現 役	83 82.2%	50 80.6%	20 71.4%	11 84.6%
現役以外	18 17.8%	12 19.4%	8 28.6%	2 15.4%

### (4) 出身学校都道府県別・地区別 志願者・合格者数

(Ⅰ期日程とⅡ期日程の合計)

県名	志願者	合格者
北海道	0	0
東北	0	0
関東	3	1
北陸・中部	4	2
近畿	0	0
中国	6	4
四国	105	60
九州	11	8
外国	0	0
在外施設	0	0
合計	129	75

北海道	0/0
青森	0/0
秋田	0/0
岩手	0/0
山形	0/0
宮城	0/0
石川	1/1
山口	1/1
島根	0/0
鳥取	1/2
兵庫	0/0
京都	0/0
福井	0/0
富山	0/0
新潟	0/0
栃木	0/0
福島	0/0
茨城	0/0
長崎	0/0
佐賀	1/2
福岡	4/5
熊本	0/0
大分	2/2
鹿児島	0/0
宮崎	1/2
沖縄	0/0
愛媛	52/87
香川	3/8
和歌山	0/0
奈良	0/0
愛知	1/1
山梨	0/0
神奈川	0/1
東京	1/2
高知	5/9
徳島	0/1
三重	0/0
静岡	0/2

# 大学入試センター試験利用入学試験

## (1) 基本統計(過去2年間)

学部・学科 入試制度	薬学部		医療薬学科		合 計	
	前期日程		後期日程		2011 年度	2010 年度
	2011 年度	2010 年度	2011 年度	2010 年度		
募集人員	30	30	5	5	35	35
志願者	118	119	5	10	123	129
女子内数	57	64	3	7	60	71
受験者A	116	119	5	10	121	129
女子内数	57	64	3	7	60	71
正規合格者B	72	79	3	8	75	87
女子内数	37	44	1	6	38	50
追加合格者C	0	0	0	0	0	0
女子内数	0	0	0	0	0	0
合格者総数D	72	79	3	8	75	87
女子内数	37	44	1	6	38	50
競争率A/D	1.61	1.51	1.67	1.25	1.61	1.48

## (2) 男子と女子の割合

	薬学部		医療薬学科	
	前期日程		後期日程	
	志願者	合格者	志願者	合格者
男子	61 51.7%	35 48.6%	2 40.0%	2 66.7%
女子	57 48.3%	37 51.4%	3 60.0%	1 33.3%

## (3) 現役と現役以外の割合

	薬学部		医療薬学科	
	前期日程		後期日程	
	志願者	合格者	志願者	合格者
現役	96 81.4%	52 72.2%	3 60.0%	1 33.3%
現役以外	22 18.6%	20 27.8%	2 40.0%	2 66.7%

## (4) 出身学校都道府県別・地区別 志願者・合格者数

(前期日程A方式・B方式と後期日程B方式の合計)

県名	志願者		合格者	
	合格者数	志願者数	合格者数	志願者数
北海道	0	0	0	0
東北	0	0	0	0
関東	3	3	3	3
北陸・中部	2	0	0	0
近畿	1	1	1	1
中国	6	5	5	5
四国	101	59	59	59
九州	10	7	7	7
外国	0	0	0	0
在外施設	0	0	0	0
合計	123	75	75	75

北海道	0/0
青森	0/0
秋田	0/0
岩手	0/0
山形	0/0
宮城	0/0
石川	0/0
福井	0/0
富山	0/0
新潟	0/0
長野	0/0
群馬	0/0
埼玉	0/0
千葉	0/0
茨城	0/0
福島	0/0
山梨	0/0
長野	0/0
群馬	0/0
埼玉	0/0
千葉	0/0
和歌山	0/0
奈良	0/0
愛知	0/0
山梨	0/0
神奈川	1/1
東京	1/1
三重	0/0
静岡	0/2
徳島	0/1
香川	4/7
愛媛	50/84
高知	5/9
徳島	0/1
兵庫	0/0
京都	1/1
福井	0/0
富山	0/0
新潟	0/0
長野	0/0
群馬	0/0
埼玉	0/0
千葉	0/0
滋賀	0/0
岐阜	0/0
長野	0/0
群馬	0/0
埼玉	0/0
千葉	0/0
大阪	0/0
滋賀	0/0
岐阜	0/0
長野	0/0
群馬	0/0
埼玉	0/0
千葉	0/0
岡山	1/2
広島	1/1
山口	2/2
鳥取	1/1
島根	0/0
兵庫	0/0
福岡	3/4
佐賀	1/1
熊本	0/0
大分	1/2
鹿児島	0/0
宮崎	1/2
沖縄	1/1

## 大学入試センター試験利用スカラ入学試験

### 基本統計

( )内は女子内数

項目	薬学部	
	2011年度	2010年度
志願者	13 (6)	19 (10)
合格者	3 (1)	4 (1)

都道府県	薬	
	志	合
徳島	1	1
愛媛	8	2
高知	2	0
佐賀	1	0
沖縄	1	0
合計	13	3

## 一般公募推薦入学試験

### 基本統計

( )内は女子内数

項目	薬学部	
	2011年度	2010年度
志願者	23 (8)	16 (9)
受験者(A)	23 (8)	16 (9)
合格者(B)	23 (8)	14 (7)
競争率(A/B)	1.00	1.14

都道府県	薬	
	志	合
徳島	1	1
香川	3	3
愛媛	16	16
高知	3	3
合計	23	23

## 指定校推薦入学試験

### 基本統計

( )内は女子内数

学部	志願者	受験者(A)	合格者(B)	競争率(A/B)
薬	11(3)	11(3)	11(3)	1.00
計	11(3)	11(3)	11(3)	1.00

## 編入学試験

### 基本統計

( )内は女子内数

学部	志願者	受験者(A)	合格者(B)	競争率(A/B)
薬	1(0)	1(0)	1(0)	1.00
計	1(0)	1(0)	1(0)	1.00